

Inspiron 15

3000 Series

Quick Start Guide

Priručnik za brzi početak rada
Schnellstart-Handbuch
Guida introduttiva rapida
Ghid de pornire rapidă




1 Connect the power adapter and press the power button

Priključite adapter za napajanje i pritisnite gumb za uključivanje/isključivanje

Netzadapter anschließen und Betriebsschalter drücken

Connettere l'adattatore di alimentazione e premere il pulsante Accensione

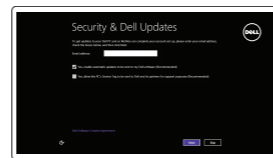
Conectați adaptorul de alimentare și apăsați pe butonul de alimentare



2 Finish Windows setup

Završite postavljanje Windowsa | Windows-Setup abschließen

Terminare l'installazione di Windows | Finalizați configurarea Windows



Enable security and updates

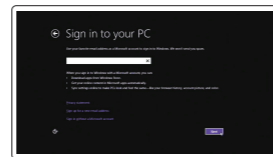
Omogućite sigurnost i ažuriranja
Sicherheit und Aktualisierungen aktivieren
Abilitare sicurezza e aggiornamenti
Activați securitatea și actualizările



Connect to your network

Spojite se na vašu mrežu
Mit dem Netzwerk verbinden
Connettere alla rete
Conectați-vă la rețea

- NOTE:** If you are connecting to a secured wireless network, enter the password for the wireless network access when prompted.
- NAPOMENA:** Ako se povezujete na sigurnu bežičnu mrežu, upišite zaporku za pristup bežičnoj mreži kad se to zatraži.
- ANMERKUNG:** Wenn Sie sich mit einem geschützten Wireless-Netzwerk verbinden, geben Sie das Kennwort für das Wireless-Netzwerk ein, wenn Sie dazu aufgefordert werden.
- N.B.:** Se ci si sta connettendo a una rete wireless protetta, inserire la password di accesso alla rete wireless quando richiesto.
- NOTĂ:** Dacă vă conectați la o rețea wireless securizată, introduceți parola pentru acces la rețeaua wireless când vi se solicită.



Sign in to your Microsoft account or create a local account

Prijavite se u Microsoft račun ili izradite lokalni račun

Bei Ihrem Microsoft-Konto anmelden oder lokales Konto erstellen

Effettuare l'accesso al proprio account Microsoft oppure creare un account locale

Conectați-vă la contul Microsoft sau creați un cont local

Locate Dell apps

Locirajte Dell aplikacije | Dell Apps ausfindig machen

Individuare le app Dell | Localizați aplicațiile Dell



Register your computer

Registrieraite svoje računalo | Computer registrieren
Registrare il computer | Înregistrați-vă computerul



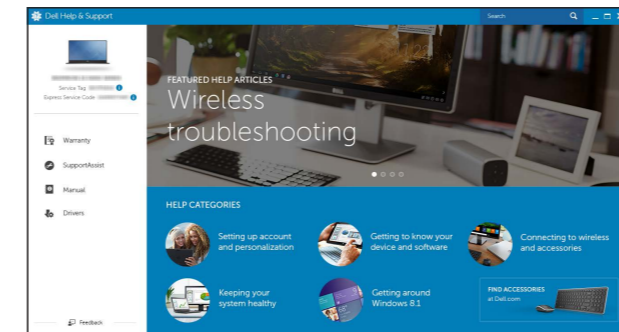
Dell Backup and Recovery Backup, recover, repair, or restore your computer

Izrada sigurnosna kopija, obnova, popravak ili vraćanje računala
Computer sichern, wiederherstellen oder reparieren
Effettuare il backup, il recupero, la riparazione o il ripristino del computer
Realizați backup, recuperați, reparați sau restaurați computerul



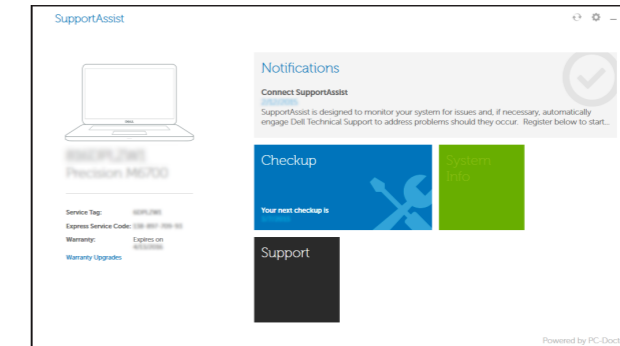
Dell Help & Support

Dell pomoć i podrška | Dell Hilfe & Support
Guida e supporto Dell | Ajutor și asistență Dell



SupportAssist Check and update your computer

Provjerite i ažurirajte računalo
Computer überprüfen und aktualisieren
Verificare e aggiornare il computer
Verificați și actualizați computerul



Product support and manuals

Podrška i priručnici za proizvod
Produktsupport und Handbücher
Supporto prodotto e manuali
Manuale și asistență pentru produse

Dell.com/support
Dell.com/support/manuals
Dell.com/support/windows

Contact Dell

Kontaktiranje tvrtke Dell | Kontaktaufnahme mit Dell
Contattare Dell | Contactați Dell

Dell.com/contactdell

Regulatory and safety

Pravne informacije i sigurnost
Sicherheitshinweise und Zulassungsinformationen
Normative e sicurezza
Reglementări și siguranță

Dell.com/regulatory_compliance

Regulatory model

Regulatorni model
Muster-Modellnummer
Modello di conformità alle normative
Model de reglementare

P47F

Regulatory type

Regulatorna vrsta | Muster-Typnummer
Tipo di conformità | Tip de reglementare

P47F003

Computer model

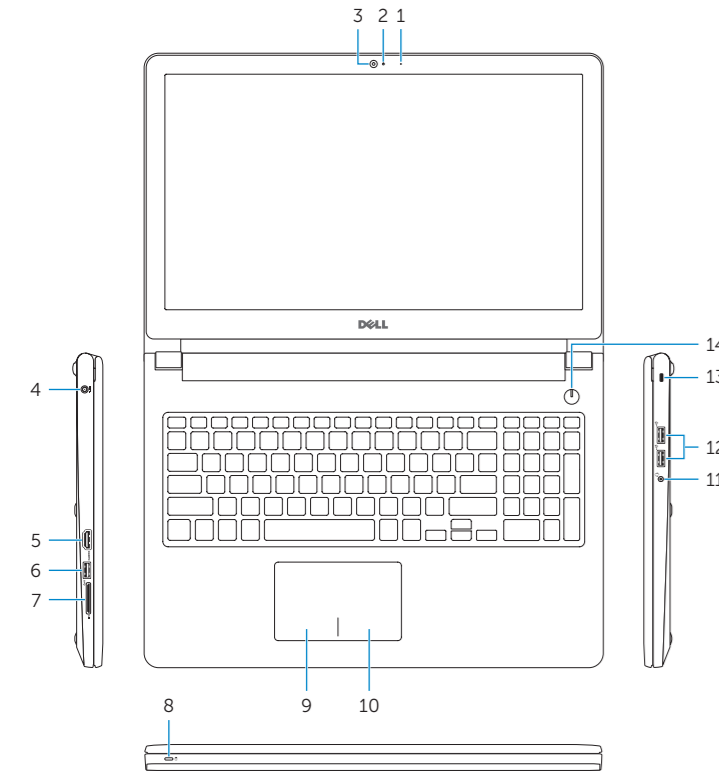
Model računala | Computermodell
Modello del computer | Modelul computerului

Inspiron 15-3552

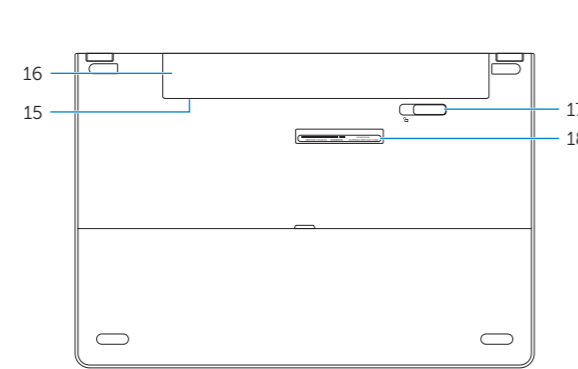


Features

Značajke | Funktionen | Funzioni | Caracteristici



- | | |
|---|---------------------------------------|
| 1. Microphone | 11. Headset port |
| 2. Camera-status light | 12. USB 2.0 ports (2) |
| 3. Camera | 13. Security-cable slot |
| 4. Power-adaptor port | 14. Power button |
| 5. HDMI port | 15. Regulatory label (in battery bay) |
| 6. USB 3.0 port | 16. Battery |
| 7. Media-card reader | 17. Battery-release latch |
| 8. Power and battery-status light/
hard-drive activity light | 18. Service Tag label |
| 9. Left-click area | |
| 10. Right-click area | |



- | | |
|--|---|
| 1. Mikrofon | 11. Ulaz za slušalice |
| 2. Svjetlo statusa kamere | 12. USB 2.0 ulazi (2) |
| 3. Kamera | 13. Utor za sigurnosni kabel |
| 4. Ulaz adaptera za napajanje | 14. Gumb za uključivanje/isključivanje |
| 5. HDMI ulaz | 15. Regulatorna naljepnica
(u preticu za bateriju) |
| 6. Ulaz za USB 3.0 | 16. Baterija |
| 7. Čitač medijske kartice | 17. Jezičak za oslobađanje baterije |
| 8. Svjetla statusa napajanja i baterije/
svjetlo aktivnosti tvrdog pogona | 18. Naljepnica servisne oznake |
| 9. Područje za lijevi klik mišem | |
| 10. Područje za desni klik mišem | |

- | | |
|---|---------------------------------|
| 1. Mikrofon | 10. Rechter Mausklickbereich |
| 2. Kamerastatusanzeige | 11. Kopfhöreranschluss |
| 3. Kamera | 12. USB 2.0-Anschlüsse (2) |
| 4. Netzadapteranschluss | 13. Sicherheitskabeleinschub |
| 5. HDMI-Anschluss | 14. Betriebsschalter |
| 6. USB 3.0-Anschluss | 15. Normenetikett (im Akkufach) |
| 7. Medienkartenleser | 16. Akku |
| 8. Stromversorgungs-und
Akkuzustandsanzeige/
Festplattenaktivitätsanzeige | 17. Akku-Entriegelungsriegel |
| 9. Linker Mausklickbereich | 18. Service-Tag-Etikett |

- | | |
|---|---|
| 1. Microfono | 10. Area per clic con pulsante destro |
| 2. Indicatore di stato della fotocamera | 11. Porta auricolare |
| 3. Fotocamera | 12. Porte USB 2.0 (2) |
| 4. Porta dell'adattatore di alimentazione | 13. Slot cavo di protezione |
| 5. Porta HDMI | 14. Accensione |
| 6. Porta USB 3.0 | 15. Etichetta di conformità alle normative
(nell'alloggiamento della batteria) |
| 7. Lettore di schede multimediali | 16. Batteria |
| 8. Indicatore di stato
dell'alimentazione e della batteria/
Indicatore di attività del disco rigido | 17. Dispositivo di chiusura a scatto
della batteria |
| 9. Area per clic con pulsante sinistro | 18. Etichetta Numero di servizio |

- | | |
|--|--|
| 1. Microfon | 11. Port pentru cască |
| 2. Indicator luminos de stare a camerei | 12. Porturi USB 2.0 (2) |
| 3. Cameră | 13. Slot pentru cablu de securitate |
| 4. Port pentru adaptorul de alimentare | 14. Buton de alimentare |
| 5. Port HDMI | 15. Etichetă de reglementare
(în compartimentul bateriei) |
| 6. Port USB 3.0 | 16. Bateria |
| 7. Cititor de cartele de stocare | 17. Dispozitiv de eliberare a bateriei |
| 8. Led alimentare și stare baterie/led
activitate hard disk | 18. Etichetă de service |
| 9. Zonă pentru clic stânga | |
| 10. Zonă pentru clic dreapta | |

Shortcut keys

Tipke prečaca | Tastaturbefehle

Tasti di scelta rapida | Taste pentru comenzi rapide

- | | |
|--|--|
| | Mute audio
Isključi zvuk Audio stummschalten
Disattiva audio Dezactivați sunetul |
| | Decrease volume
Smanjenje glasnoće Lautstärke reduzieren
Diminuisci volume Micșorare volum |
| | Increase volume
Povećanje glasnoće Lautstärke erhöhen
Aumenta volume Mărire volum |
| | Play previous track/chapter
Reprodukcija prethodnog zapisa/poglavlja
Vorherigen Titel bzw. vorheriges Kapitel wiedergeben
Riproduci traccia/capitolo precedente
Redare melodie/capitol anterior |
| | Play/Pause
Reprodukcija/Pauza Wiedergabe/Pause
Riproduci/Metti in pausa Redare/Pauză |
| | Play next track/chapter
Reprodukcija prethodne pjesme/poglavlja
Nächsten Titel bzw. nächstes Kapitel wiedergeben
Riproduci traccia/capitolo successivo
Redare melodie/capitol următor |
| | Switch to external display
Prebaci na vanjski zaslon Auf externe Anzeige umschalten
Passa al display esterno Comutare la afișaj extern |
| | Search
Pretraži Suchen
Ricerca Căutare |
| | Decrease brightness
Smanjivanje svjetline Helligkeit reduzieren
Riduci luminosità Reducere luminozitate |

- | | |
|--|--|
| | Increase brightness
Povećavanje svjetline Helligkeit erhöhen
Aumenta luminosità Creștere luminozitate |
|--|--|

- | | |
|--|---|
| | Toggle Fn-key lock
Prebacivanje zaključavanja tipke Fn
Fn-Tastensperre umschalten
Alterna Fn-tasto di blocco
Comutare blocare tastă Fn |
|--|---|

- | | |
|--|---|
| | Turn off/on wireless
Isključi/uključi bežično
Wireless ein-/ausschalten
Attiva/Disattiva modalità senza fili
Activare/dezactivare funcție wireless |
|--|---|

- | | |
|--|---|
| | Sleep
Spavanje Energiesparmodus
Sospensione Repaus |
|--|---|

- | | |
|--|---|
| | Toggle between battery-status light/hard-drive activity light
Prebacivanje između svjetla statusa baterije/svjetlo aktivnosti tvrdog pogona
Zwischen Stromversorgungs-und Akkuzustandsanzeige/
Festplattenaktivitätsanzeige umschalten
Alterna tra indicatore di stato della batteria/indicatore di attività del disco rigido
Comută între indicatorul luminos de stare a bateriei și indicatorul luminos de activitate a hard diskului |
|--|---|

- ☑ **NOTE:** For more information, see *Specifications* at Dell.com/support.
- ☑ **NAPOMENA:** Za više informacija pogledajte *Specifikacije* na Dell.com/support.
- ☑ **ANMERKUNG:** Weitere Informationen finden Sie unter *Technische Daten* auf Dell.com/support.
- ☑ **N.B.:** Per maggiori informazioni, vedere *Specifiche* all'indirizzo Dell.com/support.
- ☑ **NOTĂ:** Pentru mai multe informații, consultați secțiunea *Specificații* la adresa Dell.com/support.